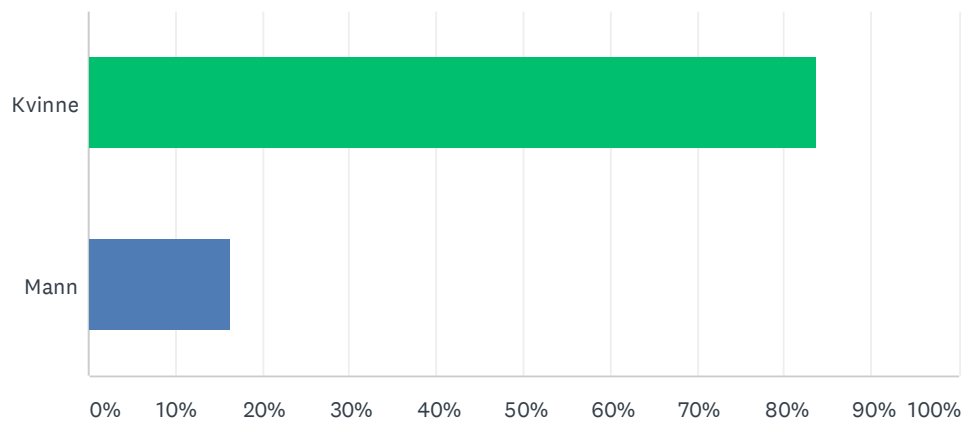


## SP1 Kjønn

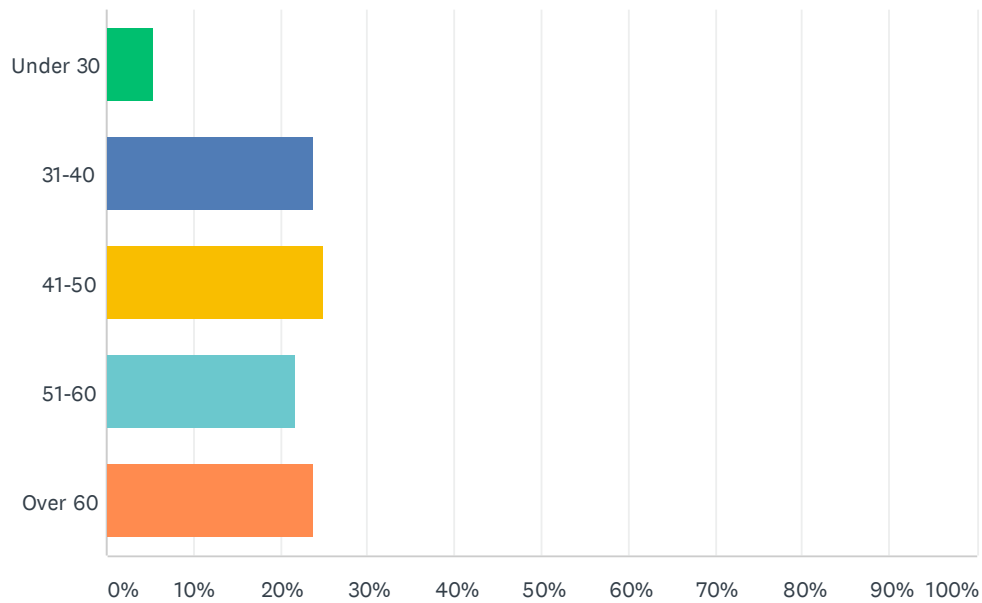
Besvart: 92 Hoppet over: 0



SVARVALG	SVAR	
Kvinne	83.70%	77
Mann	16.30%	15
TOTALT		92

## SP2 Din alder

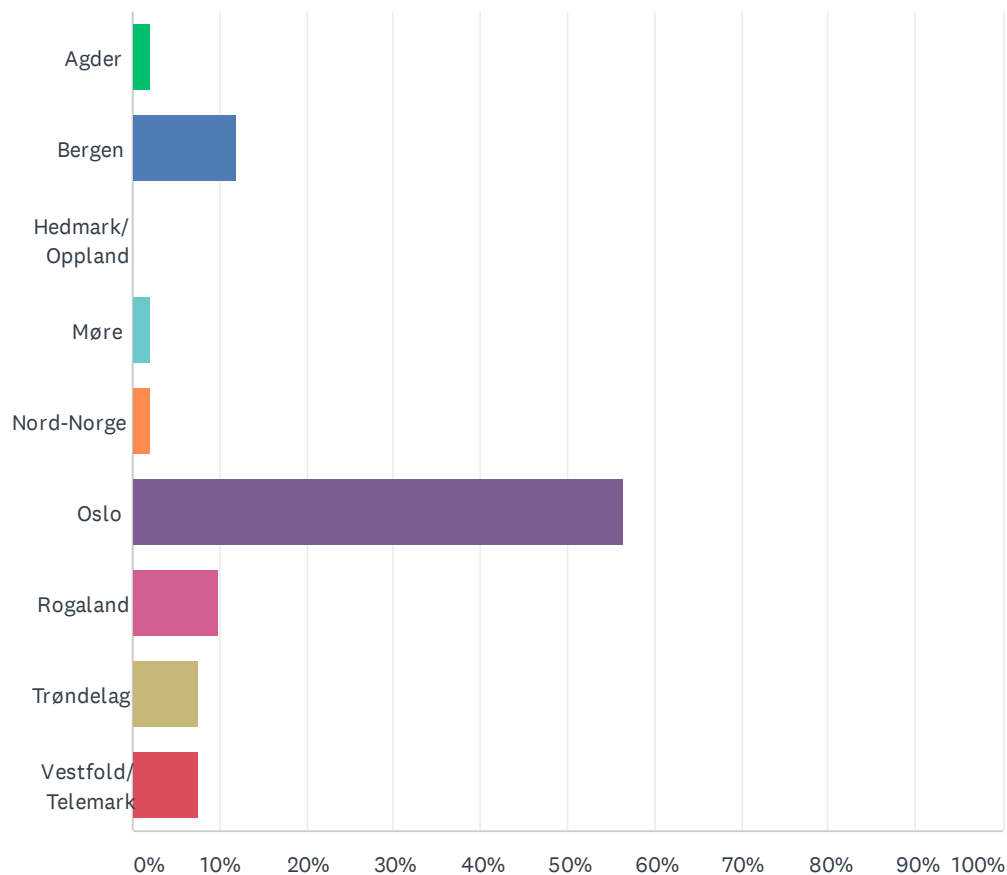
Besvart: 92 Hoppet over: 0



SVARVALG	SVAR	
Under 30	5.43%	5
31-40	23.91%	22
41-50	25.00%	23
51-60	21.74%	20
Over 60	23.91%	22
TOTALT		92

## SP3 Lokalgruppe

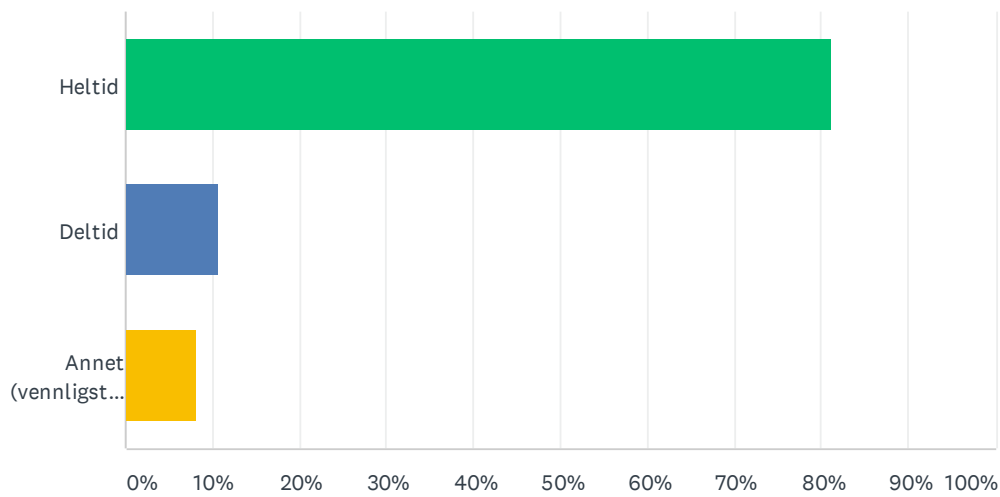
Besvart: 92 Hoppet over: 0



SVARVALG	SVAR
Agder	2.17% 2
Bergen	11.96% 11
Hedmark/ Oppland	0.00% 0
Møre	2.17% 2
Nord-Norge	2.17% 2
Oslo	56.52% 52
Rogaland	9.78% 9
Trøndelag	7.61% 7
Vestfold/ Telemark	7.61% 7
<b>TOTALT</b>	<b>92</b>

## SP4 Hvor mye jobbet du før begrensningene fra myndighetene kom?

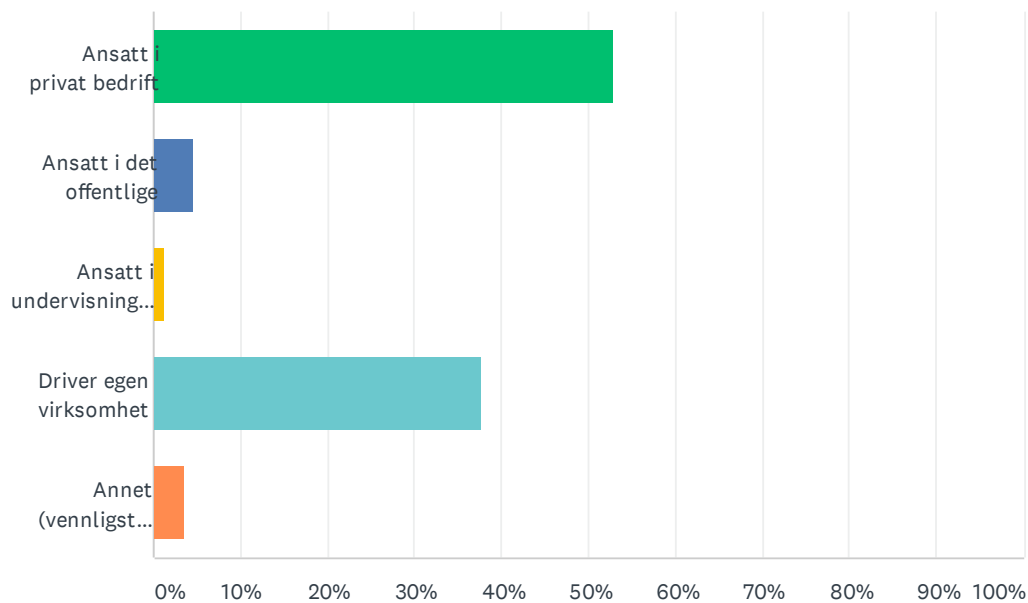
Besvart: 85 Hoppet over: 7



SVARVALG	SVAR	
Heltid	81.18%	69
Deltid	10.59%	9
Annet (vennligst spesifiser)	8.24%	7
TOTALT		85

## SP5 Hvordan er din arbeidsstatus?

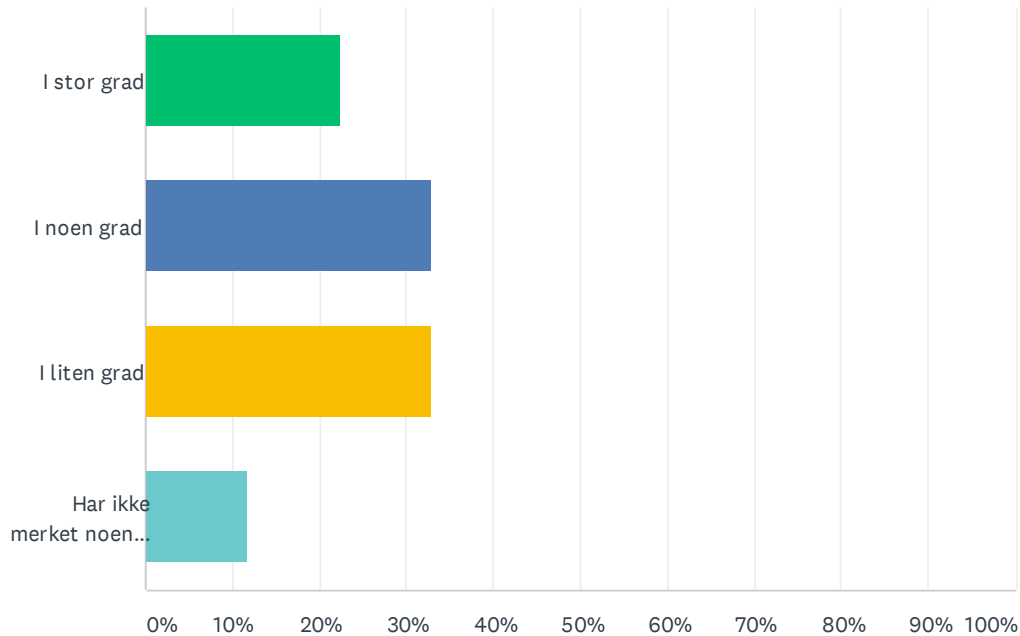
Besvart: 85 Hoppet over: 7



SVARVALG	SVAR	
Ansatt i privat bedrift	52.94%	45
Ansatt i det offentlige	4.71%	4
Ansatt i undervisningssektoren	1.18%	1
Driver egen virksomhet	37.65%	32
Annet (vennligst spesifiser)	3.53%	3
<b>TOTALT</b>		<b>85</b>

## SP6 Har koronakrisen så langt hatt direkte virkning på din virksomhet? Eksempelvis i form av utsettelse eller avlysninger av prosjekter eller oppdrag, reduksjon i omsetning, hel eller delvis permittering.

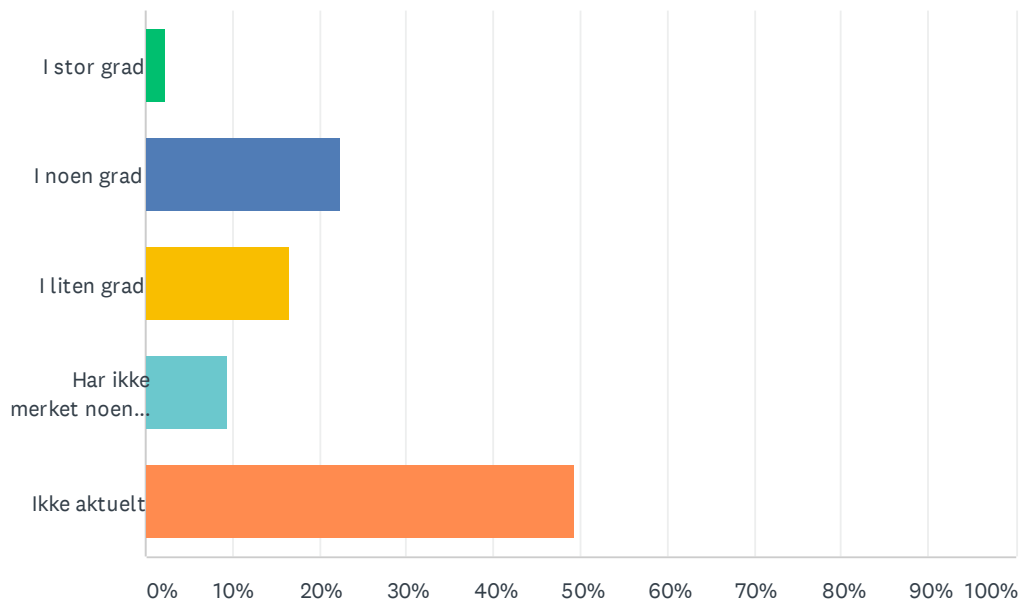
Besvart: 85 Hoppet over: 7



SVARVALG	SVAR	
I stor grad	22.35%	19
I noen grad	32.94%	28
I liten grad	32.94%	28
Har ikke merket noen påvirkning så langt	11.76%	10
<b>TOTALT</b>		<b>85</b>

## SP7 Har koronakrisen så langt hatt direkte virkning på din virksomhet pga. omsorg for barn?

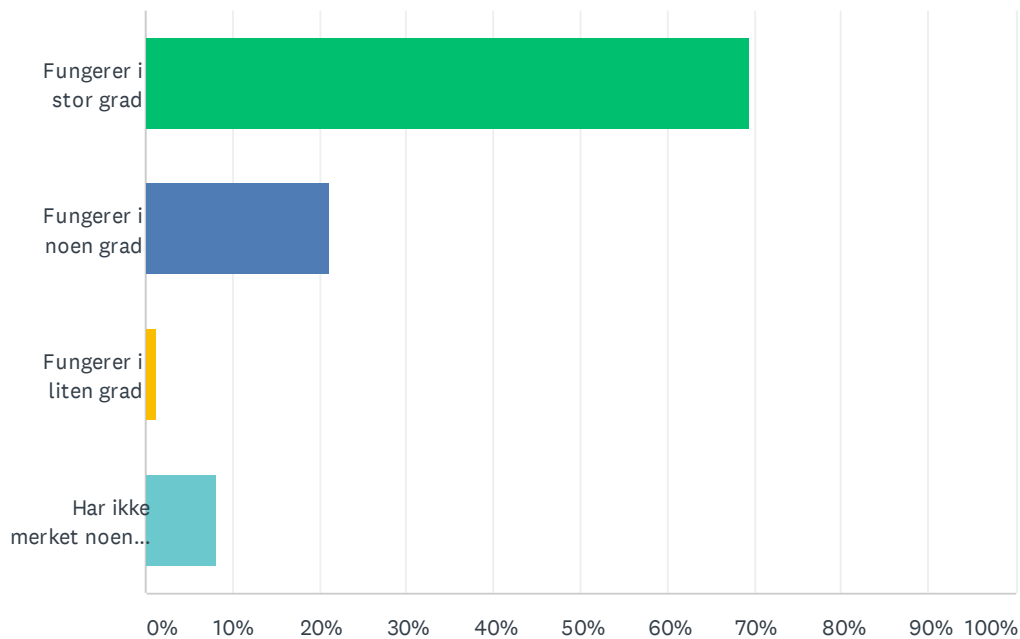
Besvart: 85 Hoppet over: 7



SVARVALG	SVAR
I stor grad	2.35% 2
I noen grad	22.35% 19
I liten grad	16.47% 14
Har ikke merket noen påvirkning så langt	9.41% 8
Ikke aktuelt	49.41% 42
<b>TOTALT</b>	<b>85</b>

## SP8 Hvor bra fungerer samarbeidet med kunder om gjennomføring av oppdrag pr. i dag?

Besvart: 85 Hoppet over: 7

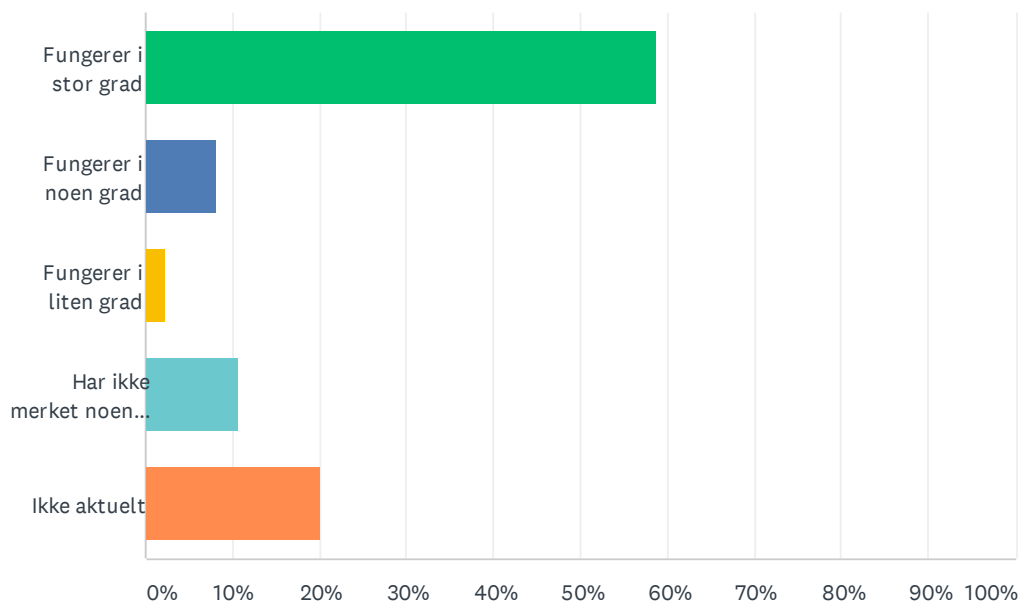


SVARVALG	SVAR	
Fungerer i stor grad	69.41%	59
Fungerer i noen grad	21.18%	18
Fungerer i liten grad	1.18%	1
Har ikke merket noen endring så langt	8.24%	7
TOTALT		85



## SP9 Hvor bra fungerer samarbeidet internt i bedriften om gjennomføring av oppdrag pr. i dag?

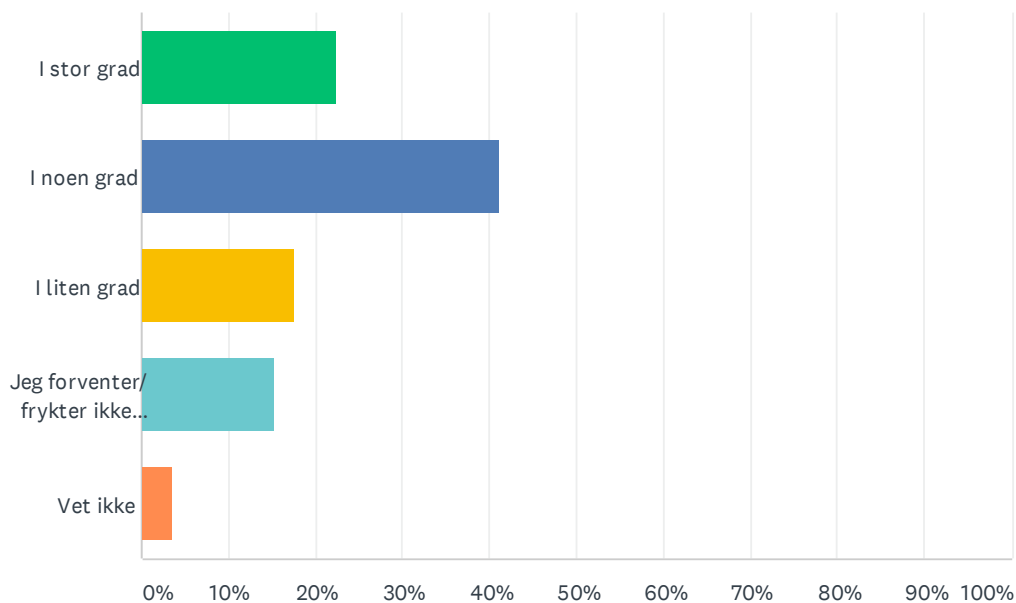
Besvart: 85 Hoppet over: 7



SVARVALG	SVAR	
Fungerer i stor grad	58.82%	50
Fungerer i noen grad	8.24%	7
Fungerer i liten grad	2.35%	2
Har ikke merket noen endring så langt	10.59%	9
Ikke aktuelt	20.00%	17
<b>TOTALT</b>		<b>85</b>

## SP10 Forventer eller frykter du at koronakrisen vil få direkte virkning på din virksomhet i tiden fremover?

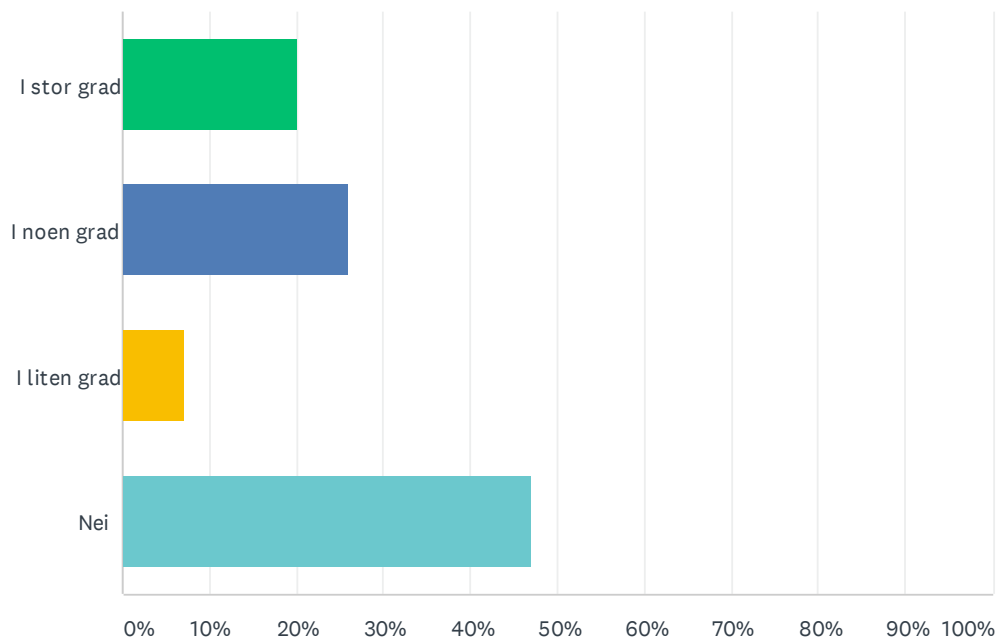
Besvart: 85 Hoppet over: 7



SVARVALG	SVAR	
I stor grad	22.35%	19
I noen grad	41.18%	35
I liten grad	17.65%	15
Jeg forventer/ frykter ikke dette	15.29%	13
Vet ikke	3.53%	3
<b>TOTALT</b>		<b>85</b>

## SP11 Har du mistet inntekter så langt grunnet koronakrisen?

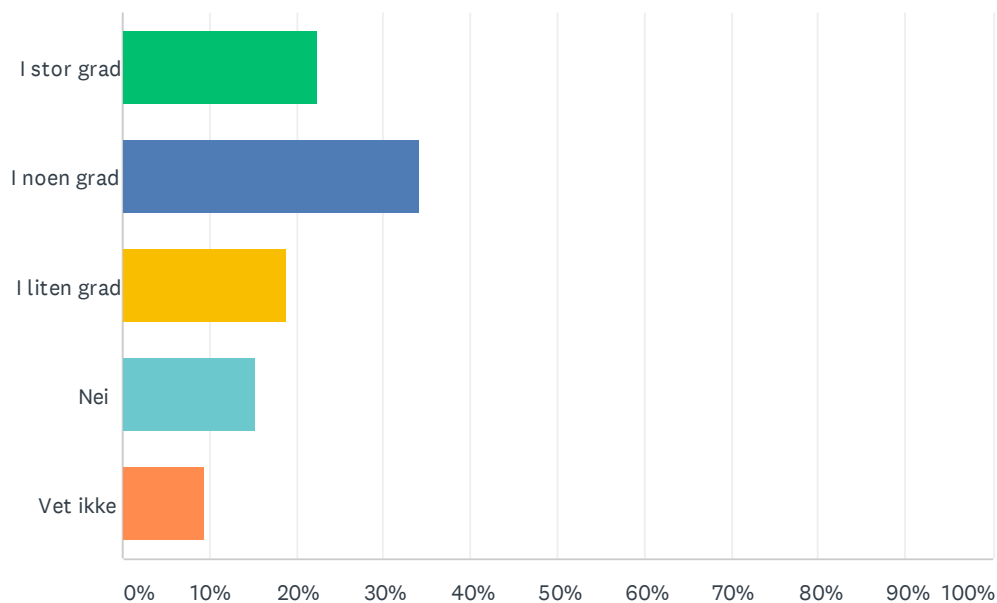
Besvart: 85 Hoppet over: 7



SVARVALG	SVAR	
I stor grad	20.00%	17
I noen grad	25.88%	22
I liten grad	7.06%	6
Nei	47.06%	40
TOTALT		85

## SP12 Forventer eller frykter du at koronakrisen vil gi tapte inntekter i tiden fremover?

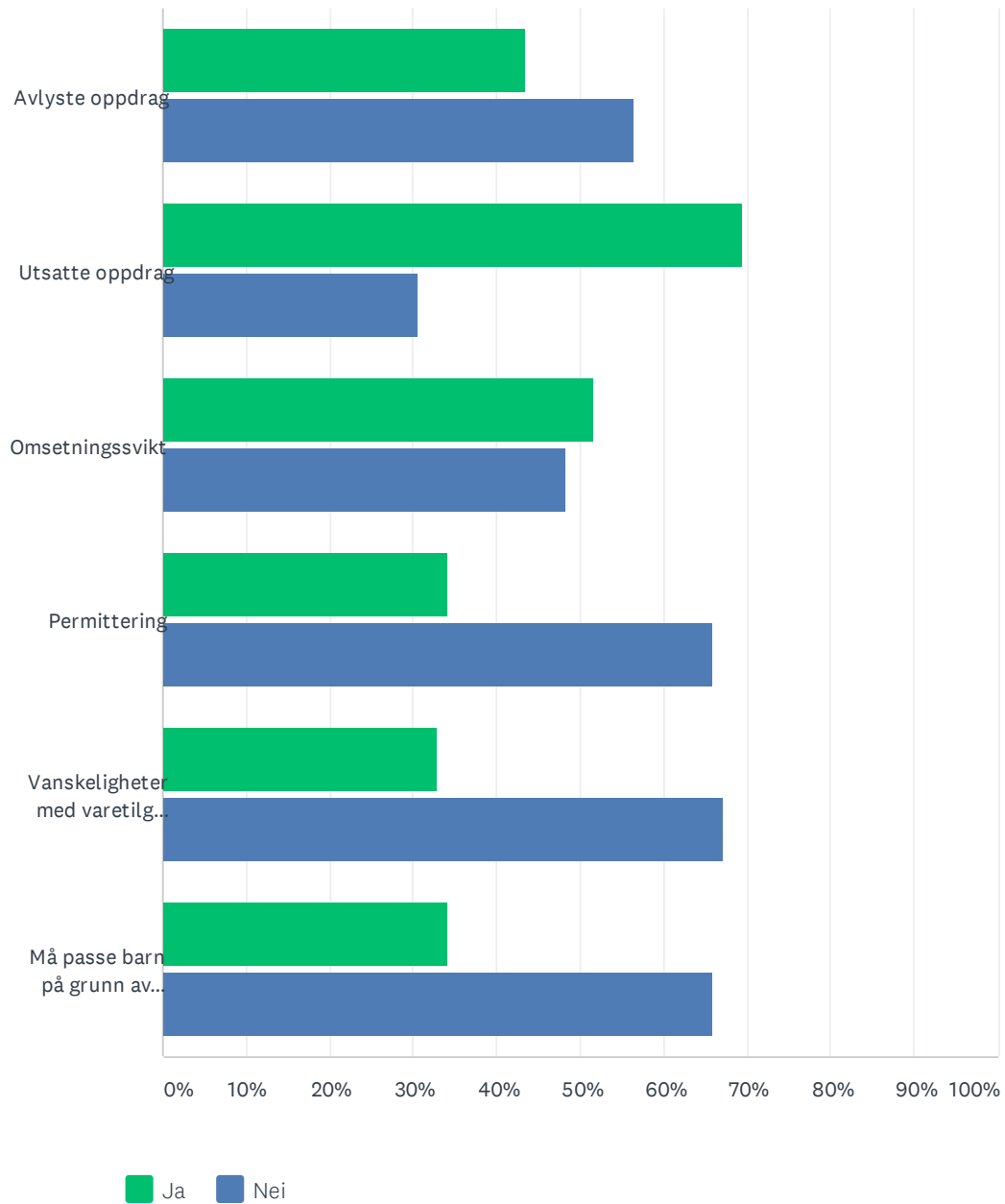
Besvart: 85 Hoppet over: 7



SVARVALG	SVAR	
I stor grad	22.35%	19
I noen grad	34.12%	29
I liten grad	18.82%	16
Nei	15.29%	13
Vet ikke	9.41%	8
<b>TOTALT</b>		<b>85</b>

## SP13 Har noe av dette inntruffet for deg i forbindelse med koronautbruddet?

Besvart: 85 Hoppet over: 7

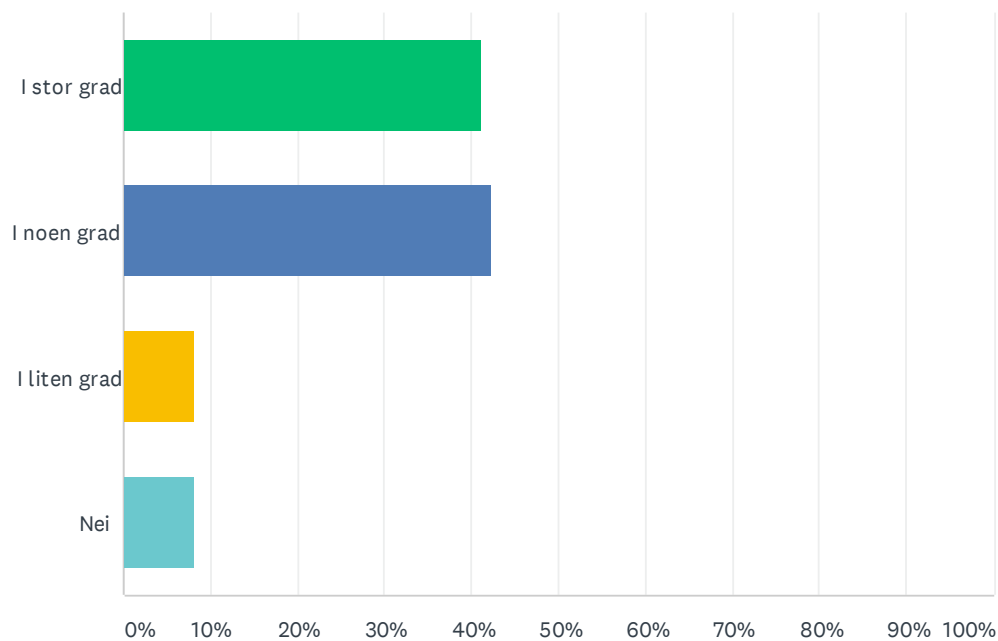


## NIL spørreundersøkelse ifbm. koronautbruddet. Fjerde utsendelse, 21. oktober

	JA	NEI	TOTALT	VEKTET GJENNOMSNIITT
Avlyste oppdrag	43.53% 37	56.47% 48	85	1.56
Utsatte oppdrag	69.41% 59	30.59% 26	85	1.31
Omsetningssvikt	51.76% 44	48.24% 41	85	1.48
Permittering	34.12% 29	65.88% 56	85	1.66
Vanskeligheter med varetilgang eller tilgang til tjenester fra underleverandør	32.94% 28	67.06% 57	85	1.67
Må passe barn på grunn av stengt skole/ barnehage	34.12% 29	65.88% 56	85	1.66

## SP14 Har du gode arbeidsforhold når du jobber hjemmefra?Laptop, stor skjerm, ergonomisk ok løsning osv.

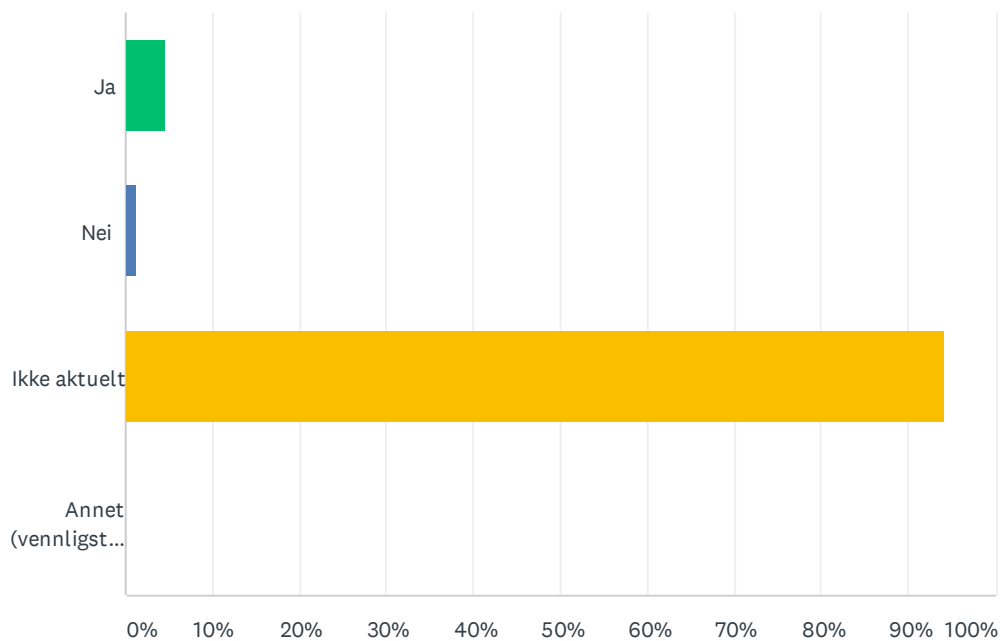
Besvart: 85 Hoppet over: 7



SVARVALG	SVAR	
I stor grad	41.18%	35
I noen grad	42.35%	36
I liten grad	8.24%	7
Nei	8.24%	7
TOTALT		85

## SP15 For nylig utdannede: Har det vært vanskelig å få jobb etter endt utdanning?

Besvart: 85 Hoppet over: 7

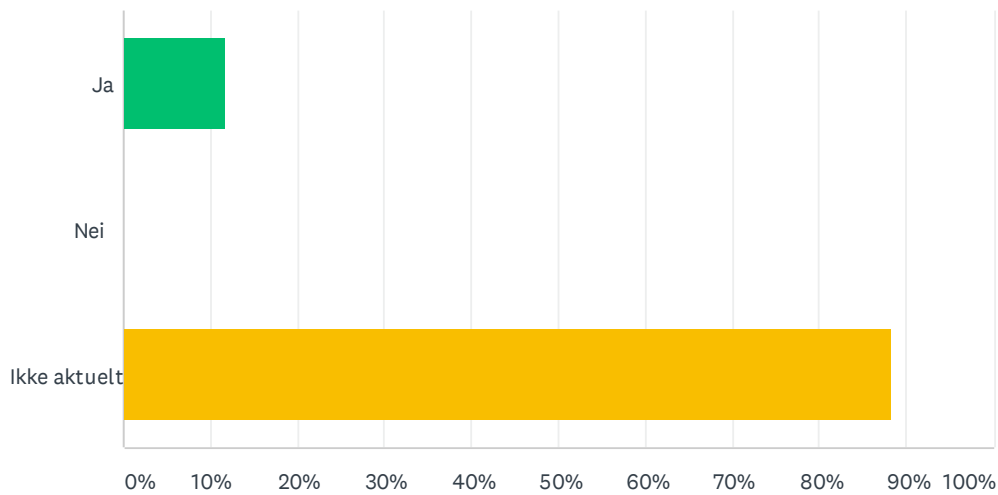


SVARVALG	SVAR	
Ja	4.71%	4
Nei	1.18%	1
Ikke aktuelt	94.12%	80
Annet (vennligst spesifiser)	0.00%	0
<b>TOTALT</b>		<b>85</b>



## SP16 Ref. spørsmål 15: Hvis det har vært vanskelig å få jobb, opplever du at dette skyldes pandemien?

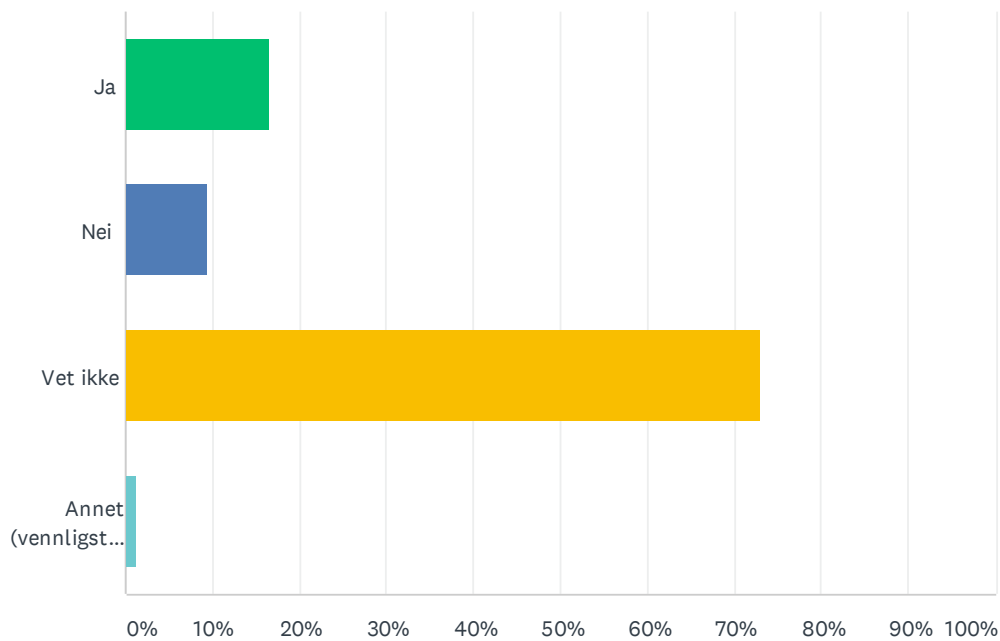
Besvart: 85 Hoppet over: 7



SVARVALG	SVAR	
Ja	11.76%	10
Nei	0.00%	0
Ikke aktuelt	88.24%	75
TOTALT		85

## SP17 Føler du at myndighetenes støttoppakker har truffet?

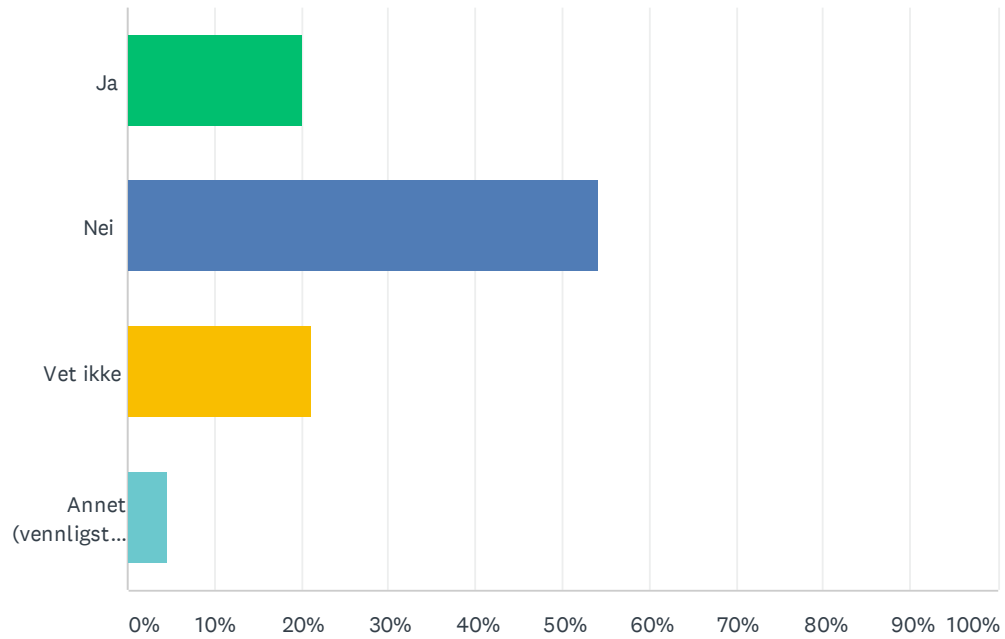
Besvart: 85 Hoppet over: 7



SVARVALG	SVAR	
Ja	16.47%	14
Nei	9.41%	8
Vet ikke	72.94%	62
Annet (vennligst spesifiser)	1.18%	1
<b>TOTALT</b>		<b>85</b>

## SP18 Har du eller din bedrift søkt støtte?

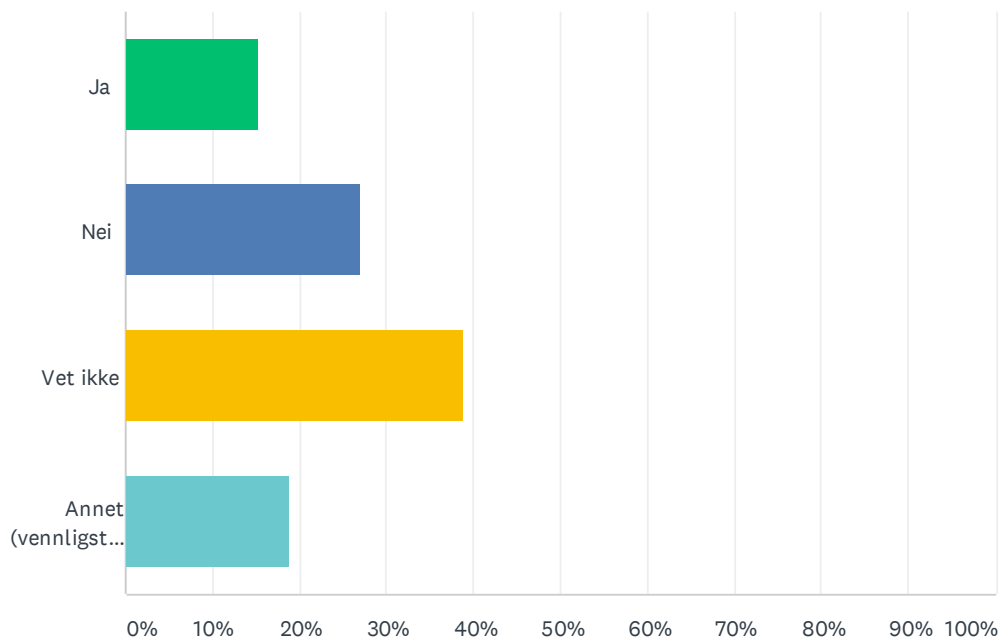
Besvart: 85 Hoppet over: 7



SVARVALG	SVAR	
Ja	20.00%	17
Nei	54.12%	46
Vet ikke	21.18%	18
Annet (vennligst spesifiser)	4.71%	4
<b>TOTALT</b>		<b>85</b>

## SP19 Ref. spørsmål 18: Dersom dere har søkt, har dere mottatt støtte?

Besvart: 85 Hoppet over: 7



SVARVALG	SVAR	
Ja	15.29%	13
Nei	27.06%	23
Vet ikke	38.82%	33
Annet (vennligst spesifiser)	18.82%	16
<b>TOTALT</b>		<b>85</b>

**SP20** Har du andre kommentarer om din situasjon som du føler ikke har blitt dekket av spørsmålene, kan du skrive dem her.

Besvart: 7    Hoppet over: 85